

## ESTADO DE ACTIVIDADES

TENANCINGO 0058

DEL 1 DE ENERO AL 30 DE JUNIO DE 2023


CONCEPTO	MES ACTUAL	MES ANTERIOR
<b>INGRESOS Y OTROS BENEFICIOS</b>	<b>231,999,046.03</b>	<b>192,918,814.26</b>
<b>Ingresos de Gestión</b>	<b>39,347,109.31</b>	<b>35,705,388.89</b>
Impuestos	22,372,727.22	21,508,235.41
Cuotas y Aportaciones de Seguridad Social	0.00	0.00
Contribuciones de Mejoras	55,360.00	55,360.00
Derechos	13,211,303.70	10,449,268.58
Productos	45,956.39	37,369.90
Aprovechamientos	3,661,762.00	3,655,155.00
Ingresos por Ventas de Bienes y Prestación de Servicios	0.00	0.00
<b>Participaciones, Aportaciones, Convenios, Incentivos Colab Fis, Fondos Distintos de Aport, Transf, Asig, Subsidios y Subv, y Pensiones y Jubilaciones</b>	<b>191,671,593.72</b>	<b>156,233,082.37</b>
Participaciones, Aportaciones, Convenios, Incentivos Derivados de la Colaboración Fiscal y Fondos Distintos de Aportaciones	191,671,593.72	156,233,082.37
Transferencias, Asignaciones, Subsidios y Subvenciones, y Pensiones y Jubilaciones	0.00	0.00
<b>Otros Ingresos y Beneficios</b>	<b>980,343.00</b>	<b>980,343.00</b>
Ingresos Financieros	0.00	0.00
Incremento por Variación de Inventarios	0.00	0.00
Disminución del Exceso de Estimaciones por Pérdida o Deterioro u Obsolescencia	0.00	0.00
Disminución del Exceso de Provisiones	0.00	0.00
Otros Ingresos y Beneficios Varios	980,343.00	980,343.00
<b>TOTAL DE INGRESOS Y OTROS BENEFICIOS</b>	<b>231,999,046.03</b>	<b>192,918,814.26</b>
 <b>GASTOS Y OTRAS PERDIDAS</b>		
<b>Gastos de Funcionamiento</b>		
Servicios Personales	95,697,346.43	80,916,069.52
Materiales y Suministros	9,631,139.05	7,547,705.76
Servicios Generales	27,005,613.10	18,143,902.94
	<b>132,334,098.58</b>	<b>106,607,678.22</b>
<b>Transferencias, Asignaciones, Subsidios y Otras Ayudas</b>		
Transferencias Internas y Asignaciones al Sector Publico	0.00	0.00
Transferencias al Resto del Sector Publico	0.00	0.00
Subsidios y Subvenciones	24,021,727.21	20,316,927.87
Ayuda Sociales	2,349,991.04	2,148,468.21
Pensiones y Jubilaciones	0.00	0.00
Transferencias a Fideicomisos, Mandatos y Contratos Analogos	0.00	0.00
Transferencias a la Seguridad Social	0.00	0.00
Donativos	0.00	0.00
Transferencias al Exterior	0.00	0.00
	<b>26,371,718.25</b>	<b>22,465,396.08</b>

ESTADO DE ACTIVIDADES

TENANCINGO 0058

DEL 1 DE ENERO AL 30 DE JUNIO DE 2023

CONCEPTO	MES ACTUAL	MES ANTERIOR
<b>Participaciones y Aportaciones</b>		
Participaciones	0.00	0.00
Aportaciones	0.00	0.00
Convenios	0.00	0.00
	<b>0.00</b>	<b>0.00</b>
<b>Interés, Comisiones y Otros Gastos de la Deuda Pública</b>		
Intereses de la Deuda Publica	0.00	0.00
Comisiones de la Deuda Publica	0.00	0.00
Gastos de la Deuda Publica	0.00	0.00
Costos por Coberturas	0.00	0.00
Apoyos Financieros	0.00	0.00
	<b>0.00</b>	<b>0.00</b>
<b>Inversión Pública</b>		
Inversión Pública No Capitalizable	11,436,624.59	491,071.71
<b>TOTAL DE GASTOS Y OTRAS PERDIDAS</b>	<b>170,142,441.42</b>	<b>129,564,146.01</b>
<b>RESULTADOS DEL EJERCICIO (AHORRO / DESAHORRO)</b>	<b>61,856,604.61</b>	<b>63,354,668.25</b>



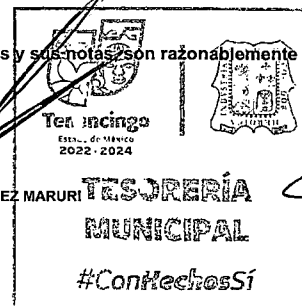
PRESIDENTE MUNICIPAL

DR. HECTOR GONZALEZ SANCHEZ

"Bajo protesta de decir verdad declaramos que los Estados Financieros y sus notas son razonablemente correctos y son responsabilidad del emisor"


TESORERO

L.A. JULIO CESAR SANCHEZ MARURI



CONTRALOR INTERNO

LIC. MARVIN GUZMAN HERRERA



FECHA DE ELABORACION: 02/08/2023

Hoja: 2 de 2